

# 系統管理員

資訊相關人員擔任

- 建立專案
- 設定工作項目預設欄位
- 設定非工作日
- 注意事項

# 建立專案

1. 建立專案，名稱務必簡潔有力，且注意是否公開(建議不公開)

選擇專案 ▾ +

## 新增專案

使用範本  
(None)

名稱\*  
軟、硬體開發架構 → 簡潔

上層專案  
Type to search

^ 進階設定

說明  
有力

Paragraph ▾ B I S <> [ ] @ := ½ = ∴

公司產品要有軟、硬體開發架構；對內讓新人容易上手，對外可發外包。

公開

2. 專案一定要設定「成員」與「專案管理員」

Android APP ▾ + OpenProject

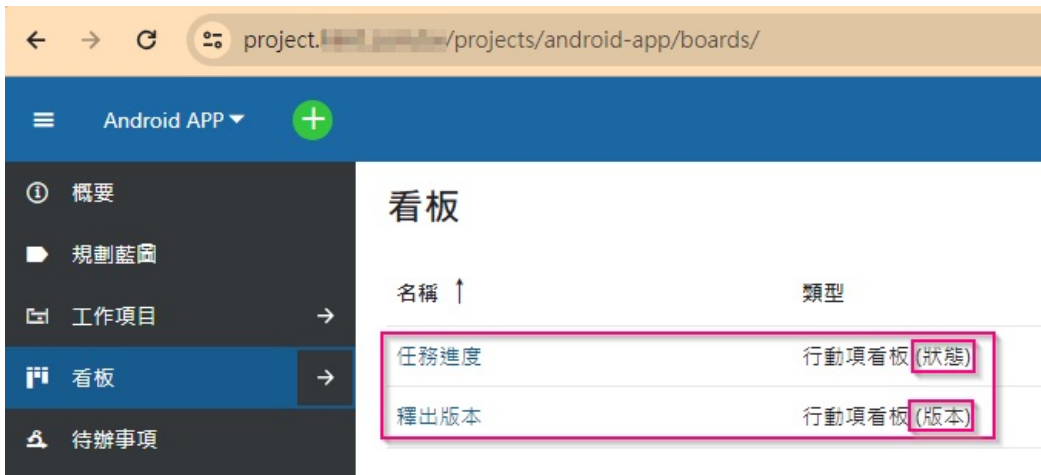
## 成員

名稱	電子郵件 ↓	角色
99 [Avatar]	[Email]	成員
# [Avatar]	[Email]	專案管理員

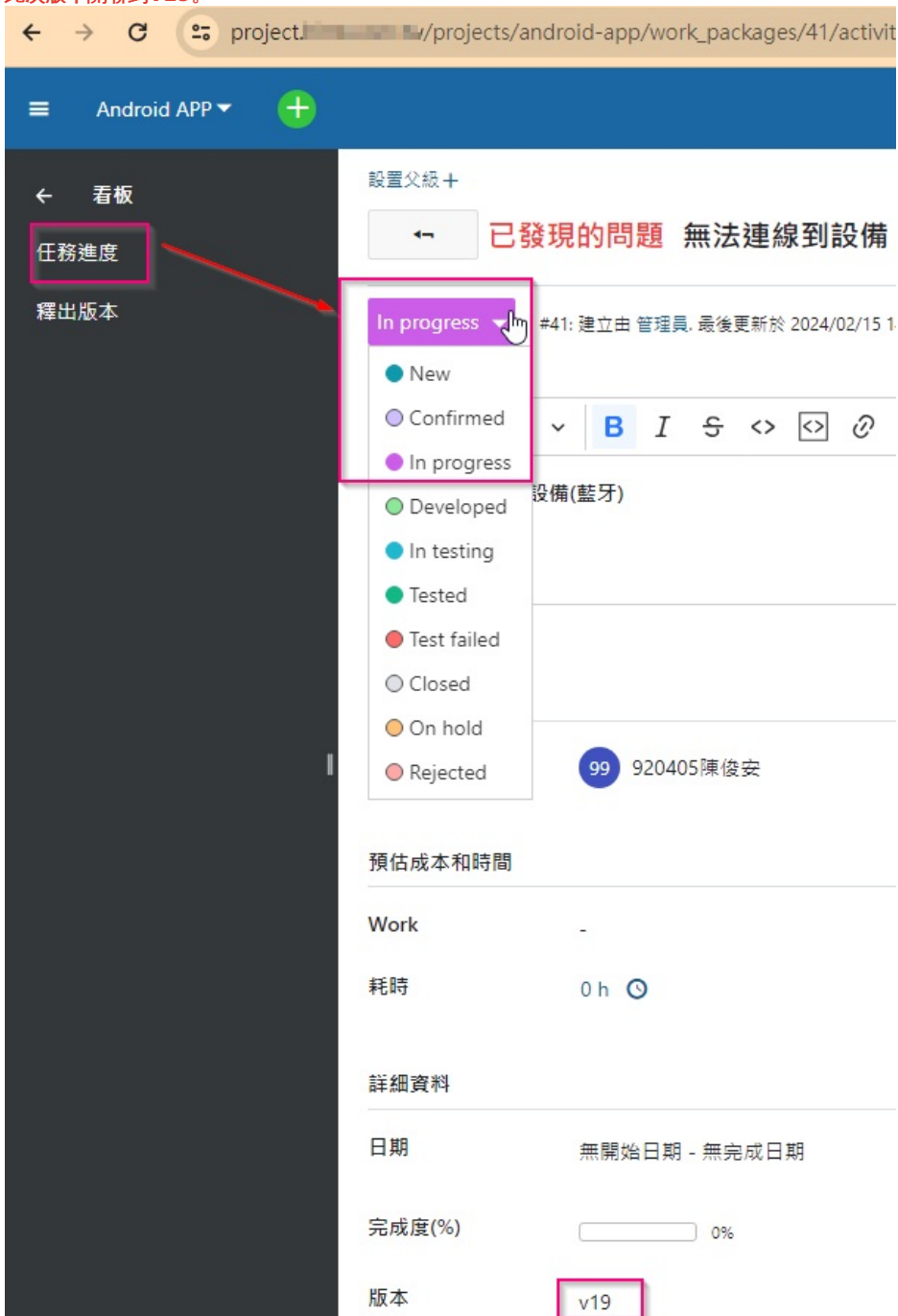
3. 建立不同角度的「看板」

▲ 建立不同角度的看板，專案小組應慎重討論後建立。

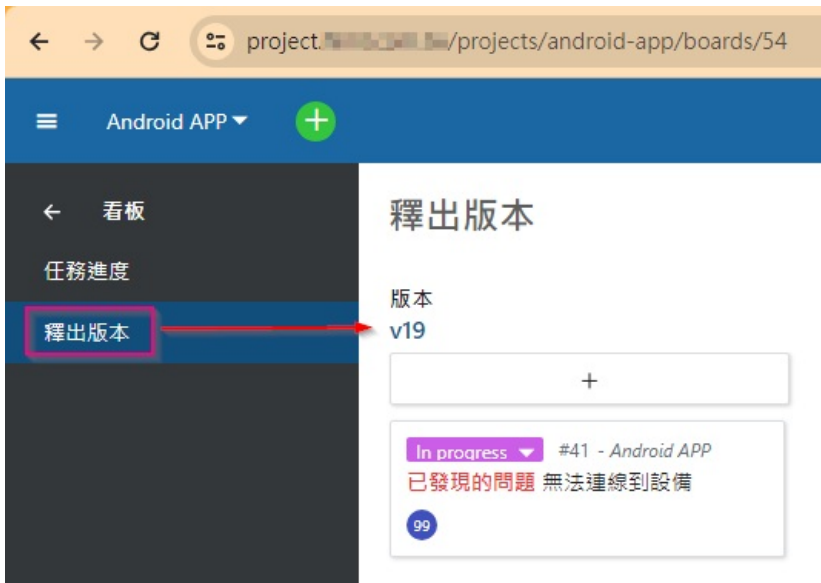
本例子建立兩個看板：「任務進度」(類型：狀態)與「釋出版本」(類型：版本)



某天測試員發現一個bug，點選「任務進度」，並且建立一個卡片(因已告知程式師，進度直接設定In progress)，卡片標題為「無法連線到設備」，此次版本關聯到v19。



同一個任務，不同角度的看板，有不同的呈現



若任務的版本需要更改，也可以很方便輸入新的版本，系統會協助新增；但實際使用「看板」並不會自動增加卡片，需到看板那邊手動加入

project.../projects/android-app/work\_packages/41/activity?query.

Android APP +

工作項目

搜尋

預設

全部打開

最新活動

最近創建的

Overdue

甘特圖

大綱

由我創建

分配給我

Shared with users

設置父級 +

← 已發現的問題 無法連線到設備

In progress #41: 建立由 管理員, 最後更新於 2024/02/15 18:18.

常常無法連線到設備(藍牙)

人員

負責執行者 99 920405920405

預估成本和時間

Work -

耗時

詳細資料

日期 2024/02/27 - 2024/02/28

完成度(%)

版本 v20  
建立: v20

其他

可以手動輸入新版本號碼，系統會貼心詢問是否建立。

#### 4. 設定儲存空間

若有雲端檔案系統，如Nextcloud，可以儲存專案所上傳的檔案。

檔名必須定義命名規則，方便以後到雲端檔案系統搜尋與查詢

例如命名規則：**任務名稱\_文件名稱.副檔名**、**任務ID\_文件名稱.副檔名**

實際上傳名稱即為「**無法連線到設備\_測試報告.xlsx**」 or 「**41\_測試報告.xlsx**」

文件儲存空間 | 系統管理 | Andr x +

project. /projects/android-app/settings/project\_storages

Android APP +

專案設定

- 資訊
- 模組
- 工作項目類型
- 自訂權位
- 版本
- 工作項目類別
- 待辦事項
- 需要磁碟空間
- 文件儲存空間

### 此專案中可用的儲存區

名稱	提供者類型	建立者
雲端檔案系統	Nextcloud	管理員

+

# 設定工作項目預設欄位

根據經驗，預設欄位建議如下

預設顯示欄位建議如下：

工作項目屬性	預設顯示
ID	<input checked="" type="checkbox"/>
專案	<input type="checkbox"/>
主題	<input checked="" type="checkbox"/>
類型	<input checked="" type="checkbox"/>
上層目錄：	<input type="checkbox"/>
狀態	<input checked="" type="checkbox"/>
優先等級	<input type="checkbox"/>
作者	<input type="checkbox"/>
負責執行者	<input checked="" type="checkbox"/>
可信賴的	<input type="checkbox"/>
更新於	<input type="checkbox"/>
類別	<input type="checkbox"/>
版本	<input type="checkbox"/>
起始日期	<input checked="" type="checkbox"/>
完成日期	<input checked="" type="checkbox"/>
Work	<input type="checkbox"/>
Remaining work	<input type="checkbox"/>
耗時	<input type="checkbox"/>
完成度(%)	<input checked="" type="checkbox"/>

# 設定非工作日

非工作日將不納入專案日程

working days can affect the start and finish days of all work packages in all projects in this instance. Please note that changes are only applied after you click on the apply changes button.

### WORK WEEK

Days that are not selected are skipped when scheduling work packages (and not included in the day count). These can be overridden at a work-package level.

Working days

- 星期一
- 星期二
- 星期三
- 星期四
- 星期五
- 星期六
- 星期天

### HOLIDAYS AND CLOSURES

Dates added to the list below are considered non-working and skipped when scheduling work packages.

← → 2024

#### Non-working days

No specific non-working days are defined for this year. Click on "+ Non-working day" below to add a date.

+ Non-working day

Apply changes

# 注意事項

(1)

新增客製欄位"DHF"(如下圖), 並且設定到「預設工作項目欄位」;

若不再需要"DHF"欄位, 必須先移除「預設工作項目欄位」的"DHF", 再將客製欄位"DHF"刪除; 否則以後「預設工作項目欄位」就再也無法使用了。

The screenshot shows the OpenProject interface for 'Work Item Tracking' settings. The left sidebar contains navigation options: 設定 (Settings), 類型 (Type), 狀態 (Status), 工作流程 (Workflow), and 自訂動作 (Custom Actions). The main content area is titled '工作項目追蹤' (Work Item Tracking) and includes several configuration options:

- 允許跨專案的工作項目關聯:
- 預設在主專案中顯示子專案的工作項目:
- 使用目前日期作為新工作項目的開始日期:
- 進度計算: Work-based (dropdown menu)
- 預設突顯模式: 專案屬性 (dropdown menu)
- 預設突顯屬性:  狀態,  優先等級,  完成日期

The '預設工作項目欄位' (Default Work Item Columns) section is highlighted with a red box. Below it, there is an '增加欄位' (Add Column) button and a '重新排列' (Reorder) section. The '重新排列' section shows a list of columns: ID, DHF, 已歸檔, 共用, 文件提交期限, 名稱, 階段, 文件編號, 文件版本(清). The 'DHF' column is highlighted with a red arrow pointing to it.

若出現「預設工作項目欄位」無法使用, 請手動將OP資料表settings的"work package list default columns"資料調整即可

Category	ID	Setting Name	Value
SESSIONS	142	160 user default timezone	Asia/Tai
Columns	143	133 smtp user name	920405
Indexes	144	141 users deletable by self	0
Triggers	145	135 smtp password	!!ois002
Partitions	146	161 project gantt query	{*c*:[*t
statuses	147	142 user format	lastname
storages	148	105 password min length	8
storages file links journals	149	139 users deletable by admins	1
time entries	150	11 plugin openproject backlogs	--- !rub
time entry activities projects	151	144 work package done ratio	field
time entry journals	152	163 antivirus scan mode	disabled
tokens	153	143 welcome on homescreen	0
two factor authentication devices	154	102 password active rules	---- low
types	155	167 apiv3 write readonly attributes	f
user passwords	156	147 work package list default highlighted attributes	---- sta
user preferences	157	164 antivirus scan action	quarant
users	158	165 repositories automatic managed vendor	
version settings	159	166 repositories encodings	
versions	160	111 repository authentication caching enabled	1
views	161	112 repository checkout data	---:subv
watchers	162	138 sys api enabled	0
webhooks events	163	158 work package list default highlighting mode	inline
webhooks logs	164	149 work package startdate is adddate	0
webhooks projects	165	172 days per month	20
webhooks webhooks	166	173 demo view of type gantt seeded	f
wiki page journals	167	174 hours per day	8
wiki pages	168	175 feature favorite projects active	f
wiki redirects	169	176 feature dark mode active	f
wikis	170	177 duration format	hours or
work package hierarchies	171	178 additional host names	[]
work package journals	172	179 smtp timeout	5
work packages	173	154 welcome text	OpenPro
workflows	174	148 work package list default columns	---- id-
Foreign Tables	175	168 show work package attachments	true
Views	176	169 feature project list sharing active	f
Materialized Views	177	170 feature deploy targets active	f
Indexes	178	171 plugin openproject github integration	---githu